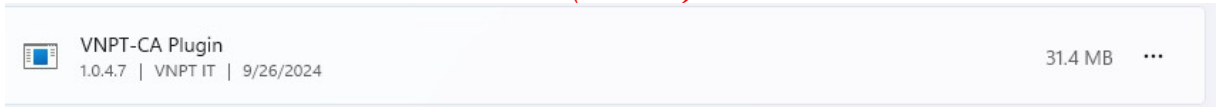


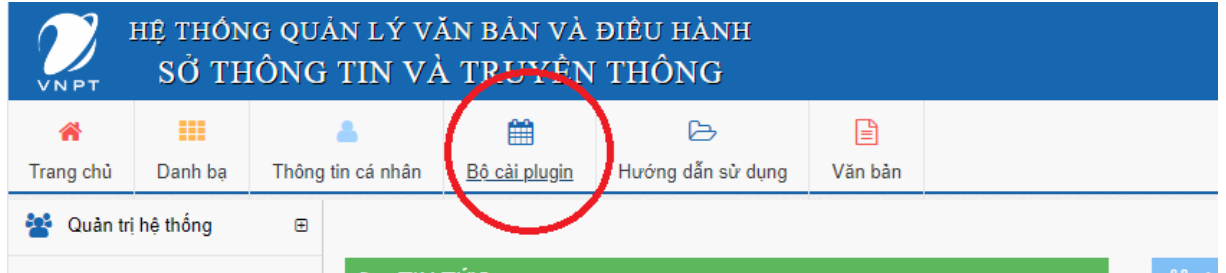
## Hướng dẫn

### Sửa lỗi khi cập nhật, soạn thảo văn bản không lưu trên hệ thống eOffice

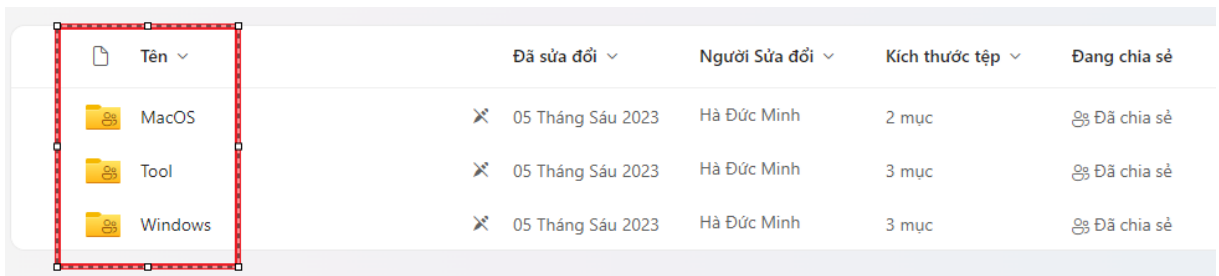
Lỗi này do máy tính đang sử dụng phiên bản **plugin** đã cũ, cần cài lại bản mới nhất **(1.0.4.7)**



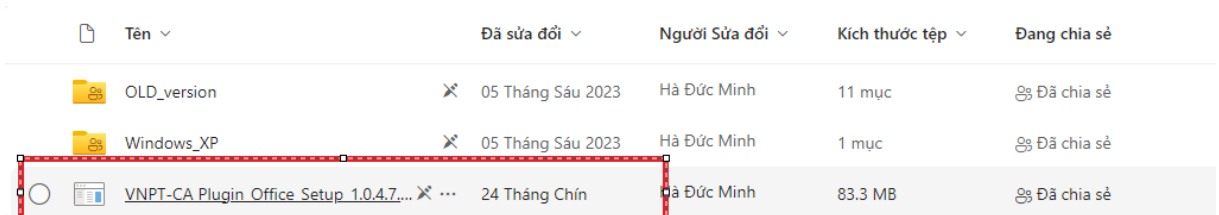
1. Vào eOffice (<https://office.quangngai.gov.vn/>) chọn thanh **Bộ cài plugin**



2. Tùy hệ điều hành của mình chọn



3. Nếu HĐH windows thì chọn



4. Tải xuống cài bản mới nhất **VNPT-CA Plugin Office Setup 1.0.4.7**



## 5. Bấm chọn và đồng ý là xong

